

КРАЕВОЕ ГОСУДАРСТВЕННОЕ БЮДЖЕТНОЕ УЧРЕЖДЕНИЕ ДОПОЛНИТЕЛЬНОГО
ПРОФЕССИОНАЛЬНОГО ОБРАЗОВАНИЯ РАБОТНИКОВ КУЛЬТУРЫ
«КАМЧАТСКИЙ УЧЕБНО-МЕТОДИЧЕСКИЙ ЦЕНТР»

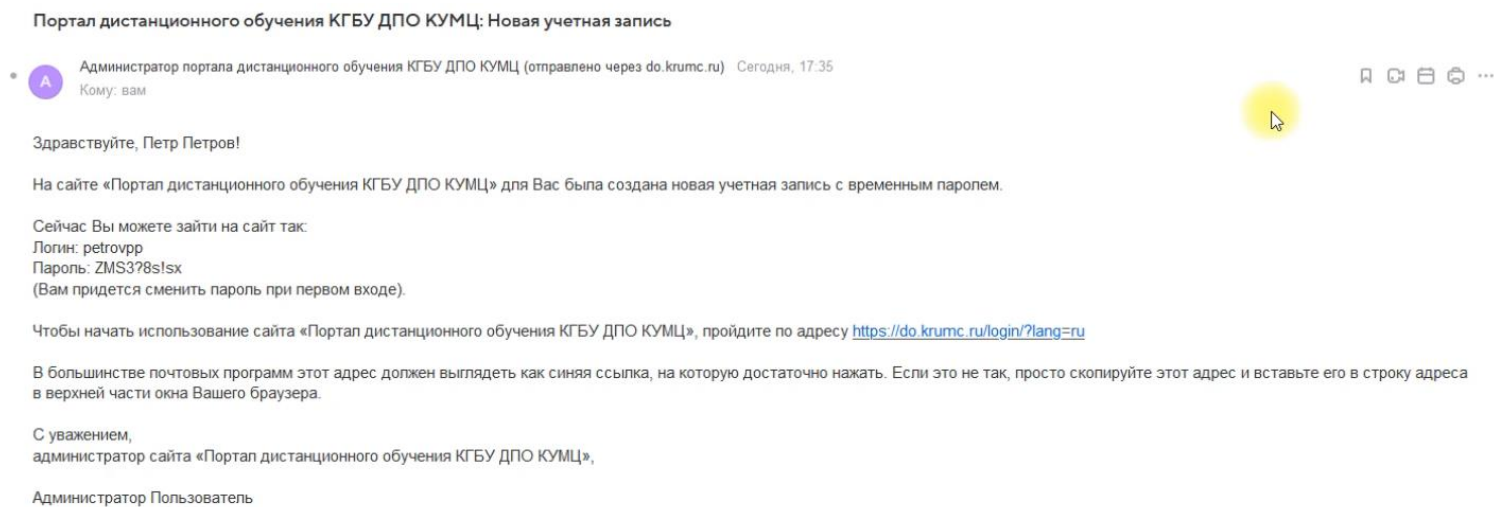


Инструкция по работе с порталом дистанционного обучения

Петропавловск-Камчатский, 2024

КАК ВОЙТИ НА ПОРТАЛ?

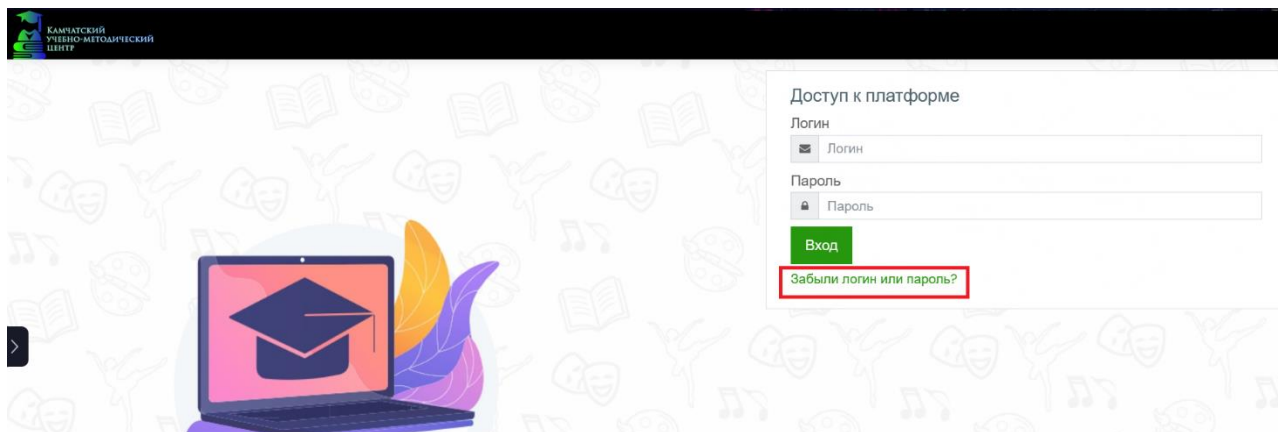
Письмо о регистрации на портале вам придет на электронную почту, указанную в заявке. **! ОБРАТИТЕ ВНИМАНИЕ !** Письмо может попасть в папку «СПАМ» или «РАССЫЛКИ».



Ссылка на портал, логин и пароль указаны в письме.

ВАРИАНТ 1.

Если вам **не пришло** письмо с логином и паролем, а курс уже начался, попробуйте пройти по ссылке , нажимаем **ЗАБЫЛИ ЛОГИН ИЛИ ПАРОЛЬ?**



Далее вводите свою электронную почту, **поле логин оставляем пустым.**

Портал дистанционного обучения КГБУ ДПО КУМЦ

[В начало](#) [Вход](#) [Восстановление забытого пароля](#)

Для сброса пароля укажите ниже Ваш логин или адрес электронной почты. Если Ваша учетная запись есть в базе данных, на Ваш адрес электронной почты будет отправлено письмо, содержащее инструкции по восстановлению доступа.

Поиск по логину

Логин

Найти

Поиск по адресу электронной почты

Адрес электронной почты

Найти

Далее на вашу электронную почту придет сообщение **о действиях для смены пароля** и дальнейшего входа на портал. **НАЖИМАЕМ** на ссылку и переходим на портал. Далее действуем по **ИНСТРУКЦИИ НА ПОРТАЛЕ**.

! ПАРОЛЬ ВЫ ПРИДУМЫВАЕТЕ САМИ, ЗАПОМНИТЕ ЕГО ИЛИ СОХРАНИТЕ ГДЕ-НИБУДЬ, ПОЖАЛУЙСТА!

Портал дистанционного обучения КГБУ ДПО КУМЦ: Запрос на восстановление пароля

АП Администратор портала дистанционного обучения КГБУ ДПО КУМЦ (отправлено через do.krumc.ru) poreply@do.krumc.ru 📧 Сегодня в 10:05 ★
Я >

Здравствуйте, Ветрова.

Для Вашей учетной записи «vetrovauv» на сайте «Портал дистанционного обучения КГБУ ДПО КУМЦ» было запрошено восстановление пароля. Для подтверждения этого запроса и создания нового пароля для своей учетной записи, пожалуйста, перейдите по адресу: https://do.krumc.ru/login/forgot_password.php?token=tsD81FGv7b0GMWGQxoolmv8dnls9YxeC. (Эта ссылка действительна в течение 30 мин. с момента первого запроса восстановления пароля).

Если восстановление пароля было запрошено не Вами, не нужно производить никаких действий.

Если Вам нужна помощь, пожалуйста, свяжитесь с администратором сайта,
Администратор Пользователь

Пожалуйста, введите новый пароль ниже, затем сохраните изменения.

Установить пароль

Логин vetrovauv

Пароль должен содержать символов - не менее 8, цифр - не менее 1, строчных букв - не менее 1, прописных букв - не менее 1, не менее 1 символов, не являющихся буквами и цифрами, например таких

Новый пароль

!

Новый пароль (еще раз)

!

Сохранить

Отмена

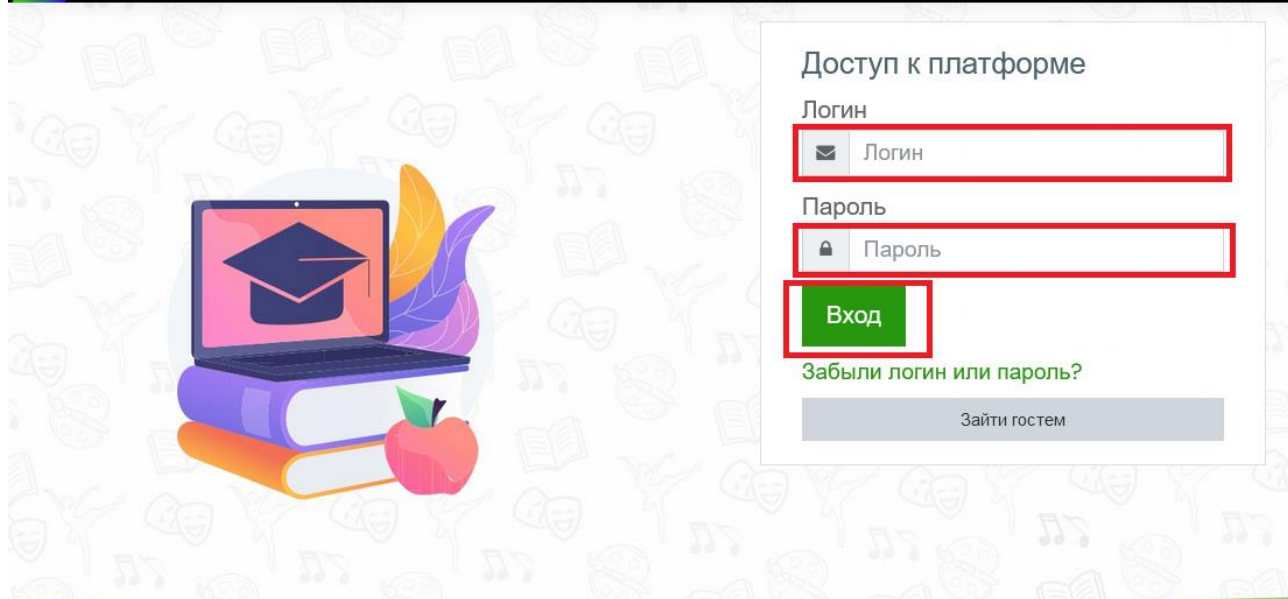
Обязательные для заполнения поля в этой форме помечены ! .

ВАРИАНТ 2.

Если **ВАРИАНТ 1** не помог, то необходимо **заполнить форму clck.ru/39Lw6e** и вам вручную, на указанную в **ФОРМЕ**, электронную почту придет логин и пароль.

ВХОД НА ПОРТАЛ

Вводим **ЛОГИН** и **ПАРОЛЬ**, нажимаем **ВХОД**.




Если вы зашли раньше даты открытия курса, то вашего курса может и не быть. Остается ждать сообщения на электронной почте о старте курса.

В день открытия курса на электронную почту вам придет сообщение о старте курса. **ЭТО СООБЩЕНИЕ ВАМ ОТПРАВЛЯЕТСЯ ЧЕРЕЗ ПОРТАЛ, А НЕ ЧЕРЕЗ ЭЛЕКТРОННУЮ ПОЧТУ КУРАТОРА.**

Например:

тест: курс открыт

-  Надежда Валериевна Павленко (отправлено через do.krutc.ru) Вчера, 20:36
Кому: вам

тест » [Форумы](#) » [Объявления](#) » [курс открыт](#)



курс открыт
от [Надежда Валериевна Павленко](#) - Вторник, 27 февраля 2024, 20:05

курс открыт

[Показать в контексте](#)

[Изменить свои настройки дайджеста форума](#)

Читаете это по электронной почте? [Загрузите мобильное приложение и получайте уведомления на свое мобильное устройство.](#)

Курсы, на которые вы записаны, отражаются в разделе **ЛИЧНЫЙ КАБИНЕТ**.

На **ГЛАВНОЙ СТРАНИЦЕ** портала вы можете видеть все курсы, которые проходят на портале. Если хотите записаться на эти курсы необходимо написать ответственному куратору.


ОБУЧЕНИЕ


В первую очередь обратите внимание на раздел **ОБЯЗАТЕЛЬНО К ЗАПОЛНЕНИЮ**. Перед началом изучения курса заполните этот раздел. **БЕЗ ЗАПОЛНЕНИЯ ЭТОГО РАЗДЕЛА КУРС НЕ БУДЕТ СЧИТАТЬСЯ ЗАВЕРШЕННЫМ,**


УДОСТОВЕРЕНИЕ О ПОВЫШЕНИИ КВАЛИФИКАЦИИ НЕ МОЖЕТ БЫТЬ ВЫДАНО.


1) ВХОДЯЩАЯ АНКЕТА: заполните СВОИ данные, в завершении нажмите «ОТПРАВИТЬ СВОИ ОТВЕТЫ»


Режим: Имя пользователя будет записано и показано с его ответами


Укажите Ваш СНИЛС 


Ваше место работы (название организации) 


Ваша должность 


Ваш общий трудовой стаж (количество лет) 

Ваш трудовой стаж в данной должности (количество лет) 


Адрес учреждения в котором Вы работаете 

Ваш контактный сотовый телефон 

Ваш адрес электронной почты 


Обязательные для заполнения поля в этой форме помечены  .

[Предыдущая страница](#) [Отправить свои ответы](#) [Отмена](#)



2) ЗАЯВКИ, СОГЛАСИЯ: скачайте, заполните заявку на обучение и согласия и прикрепите в ответ с помощью кнопки «ДОБАВИТЬ ОТВЕТ НА ЗАДАНИЕ»

Состояние ответа на задание	Ни одной попытки
Состояние оценивания	Не оценено
Последний срок сдачи	Вторник, 19 марта 2024, 00:00
Оставшееся время	13 дн. 12 час.
Последнее изменение	-
Комментарии к ответу	Комментарии (0)



Далее в отведенный период изучите представленный материал и выполните итоговое задание/тестирование.

Куратор курса свяжется с вами по завершению курса.

В случае возникновения технических проблем писать на электронную почту support@krumc.ru с пометкой «ПОРТАЛ ДО» с описанием проблемы и прикрепленным скриншотом.